

2024학년도 전기
경영대학원 일반석사 신·편입생
화상 면접 지원자 매뉴얼



경희대학교 경영대학원
SCHOOL OF MANAGEMENT
KYUNG HEE UNIVERSITY

1

온라인 면접 유의사항

1. 면접 진행 방식 : 온라인 면접 진행(ZOOM 프로그램 사용)
2. 화상 면접 시스템 이용 방법 : ① PC 접속 ② 모바일 접속
※ 가급적 PC접속을 권장, 면접 참여시 음질 불량을 최소화할 위해 이어폰(마이크 기능포함)을 반드시 착용
3. 사전테스트 및 온라인 면접 관련 안내는 원서접수 시 작성한 이메일로 발송될 예정입니다.
4. 사전테스트 및 실제 온라인 면접 참여 시 인터넷 네트워크 환경이 원활한 곳에서 대기하기 바랍니다.
5. 인터넷 네트워크가 불안정 할 경우 지원자에게 불이익이 생길 수 있으므로, 반드시 사전테스트 참여 및 당일 네트워크 환경을 점검하시기 바랍니다.
6. 부정행위를 방지하기 위해 면접 장면은 녹화될 수 있습니다.
7. 11/26(일) 온라인 면접 참여시 신분 확인이 진행될 예정이오니 신분증을 반드시 소지해주시기 바랍니다.
8. 11/26(일) 온라인 면접에 참여하지 못할 경우 불합격 처리 됩니다.

2

온라인 면접 일정 안내

- ※ 인터넷 등 네트워크 장애발생으로 인해 면접이 중단 될 경우는 안내 받은 메일로 연락을 주시거나 행정실로 연락주시기 바랍니다.
- ※ 면접장면은 개인이 무단으로 녹화, 녹음 등 촬영할 수 없으며, 이를 어길 시 부정행위로 간주될 수 있음을 알려드립니다.
- ※ 개인별 면접시간은 경영대학원 홈페이지 공지사항 확인바랍니다.
- ※ 사전테스트 및 실제 온라인 면접 모두 반드시 "전공_수험번호 끝3자리_이름 " 으로 로그인 해주시기 바랍니다.

1. 사전테스트 진행 : 11/24(금) 11시~12시, 13시~14시
2. 온라인 면접 진행 : 11/26 일요일 10시~

3

온라인 면접 진행 순서

경영대학원
에서 받은 메
일 확인

ZOOM 프로그
램 로그인
(개인별 면접 시
간 20분전 접속)
* 개인별 면접시간은
경영대학원 홈페이지
공지사항 확인

수험번호 및
이름 호명 시
면접고사실
로 입장하여
면접 참여

진행직원과
신분증 확인

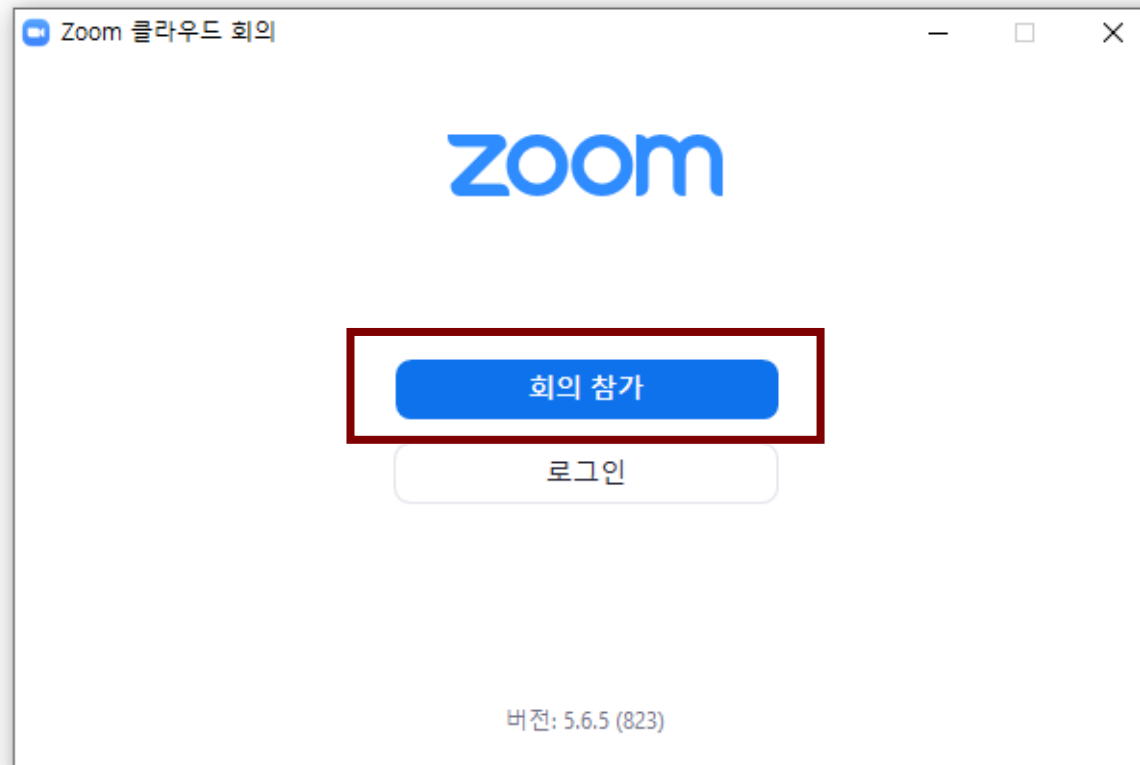
온라인 면접
참여
**(4인 1조,
약 15분 면접)**

진행직원이
면접 종료 안
내 및 퇴실조
치

4 [PC 이용 안내] ZOOM 참가 방법

1. 사전테스트 및 온라인 면접에 사용할 PC에 아래 다운로드 링크를 클릭하여, ZOOM을 설치하시기 바랍니다.
2. 아래의 다운로드 링크를 이용하여 ZOOM을 바탕화면에 설치한 후 클릭하여 실행해주시기 바랍니다.

<https://zoom.us/client/latest/ZoomInstaller.exe>



4

[PC 이용 안내] ZOOM 참가 방법

Zoom

회의 참가

회의 ID 또는 개인 링크 이름 입력

경영_001_홍길동

이후 회의에서 내 이름 기억

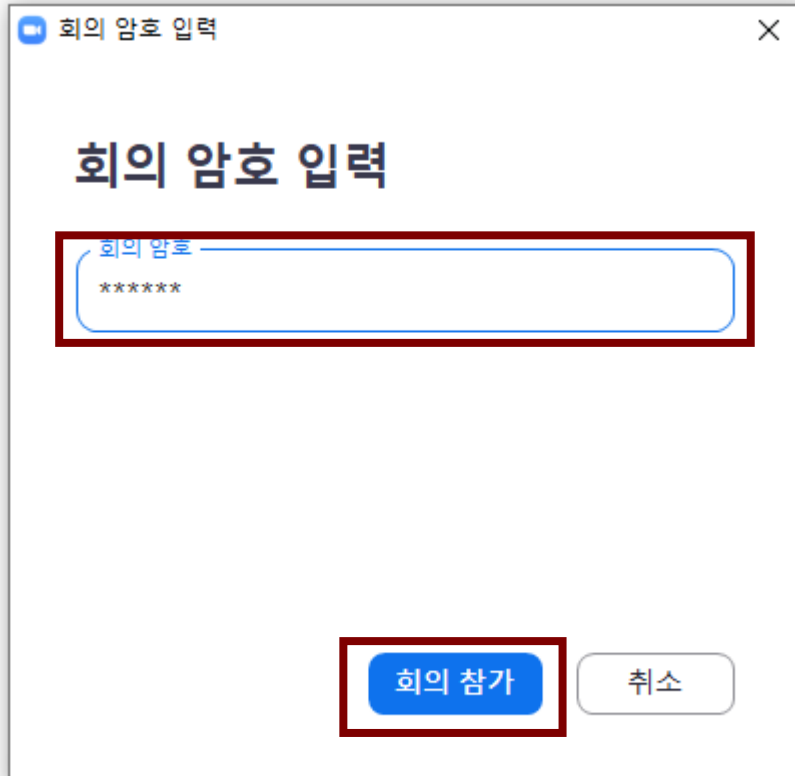
오디오에 연결하지 않음

내 비디오 끄기

참가 취소

1. 회의 ID 숫자 11자리 입력
2. "전공_수험번호 끝3자리_이름 " 입력
3. 사전테스트 및 온라인 면접 모두 동일하게 입력
4. 아래 3개 항목 체크 X
5. '참가' 버튼 클릭

4 [PC 이용 안내] ZOOM 참가 방법

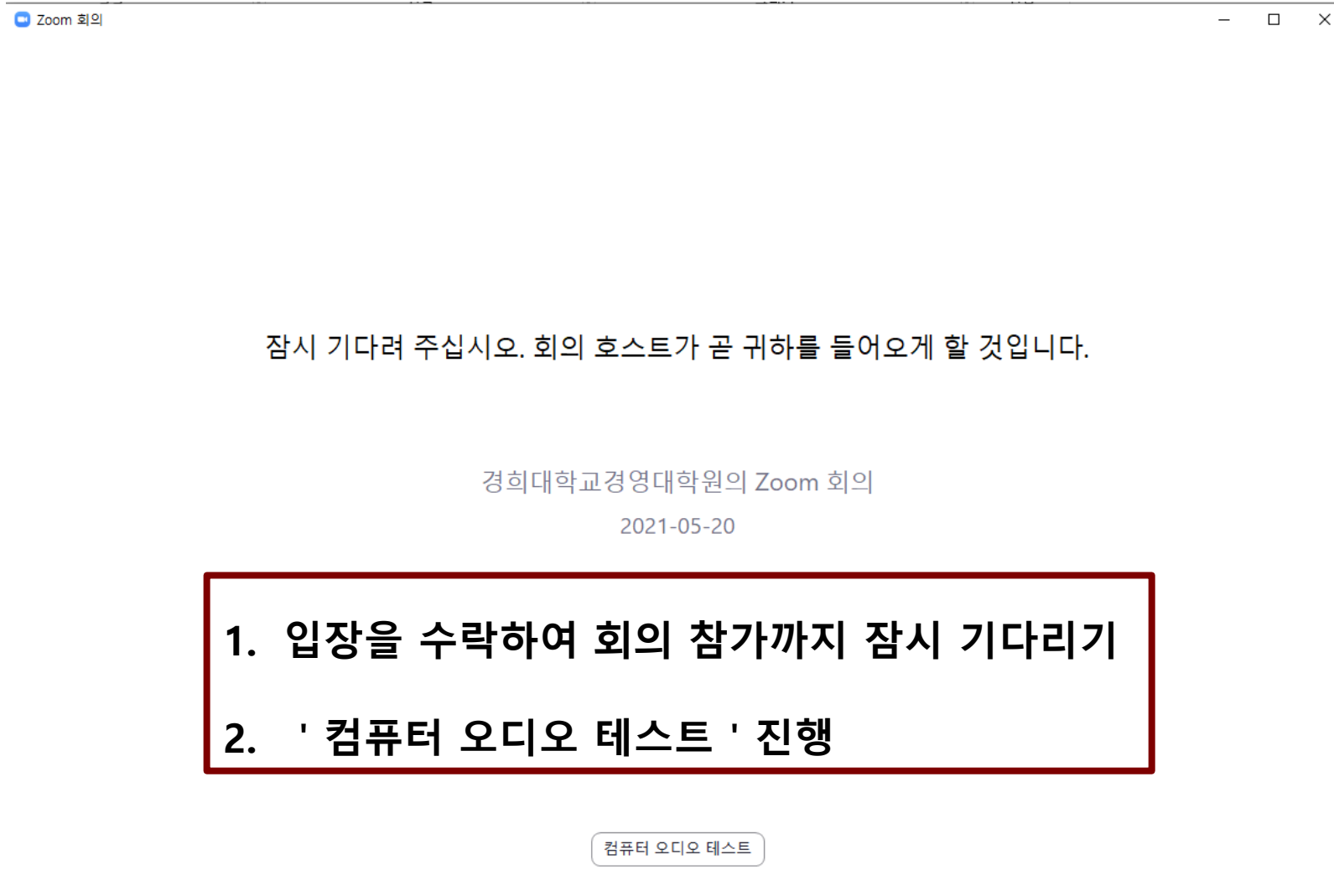


The image shows a screenshot of a Zoom meeting password entry dialog box. The dialog box has a title bar with a blue Zoom logo and the text "회의 암호 입력" (Meeting Password Input) and a close button (X). The main content area has the text "회의 암호 입력" (Meeting Password Input) and a text input field with a blue border and a red highlight. The input field contains the text "회의 암호" (Meeting Password) and "*****" (masked password). Below the input field are two buttons: a blue button labeled "회의 참가" (Join Meeting) and a white button labeled "취소" (Cancel). The "회의 참가" button is highlighted with a red border.

1. 메일에 안내된 회의 암호 입력
2. '회의 참가' 버튼 클릭

4

[PC 이용 안내] ZOOM 참가 방법



4 [PC 이용 안내] ZOOM 참가 방법

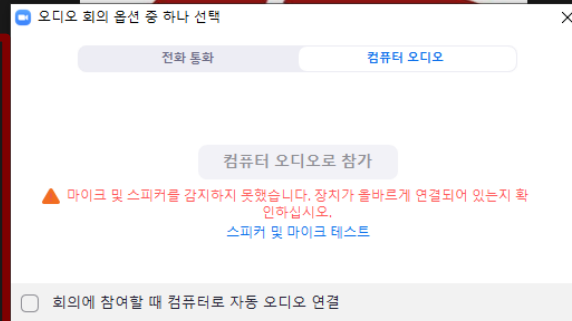
Zoom 회의 참가자 ID: 439387

경영_001_홍길동

오디오 연결 ...

보기

1. 오디오, 비디오 연결하여 소리와 화면이 제대로 나오는지 체크
2. 이후 안내에 따라 면접 참여



오디오 연결 비디오 시작

경희대학교 경영대학원

2 참가자

채팅

화면 공유

기록

반응

나가기

4

[모바일 이용 안내] ZOOM 참가 방법



회의 시작

바로 비디오 회의를 시작하거나 참가합니다



회의 참가

가입

로그인

1. 사전테스트 및 온라인 면접에 사용할 모바일에서 ZOOM Cloud Meetings 앱을 다운로드(플레이스토어) 후 '회의참가' 클릭

4

[모바일 이용 안내] ZOOM 참가 방법

취소 회의 참가

회의 ID

개인 링크 이름으로 참가

경영_001_홍길동

참가

초대 링크를 받았다면 링크를 탭하여 회의에 참가하십시오

참가 옵션

오디오에 연결하지 않음

내 비디오 끄기

1. 회의 ID 숫자 11자리 입력
2. "전공_수험번호 끝3자리_이름 " 입력
3. 사전테스트 및 온라인 면접 모두 동일하게 입력
4. 아래 2개 항목 체크 X
5. '참가' 버튼 클릭

4

[모바일 이용 안내] ZOOM 참가 방법

회의 암호를 입력하세요.


회의 암호

취소 확인

1. 메일에 안내된 회의 암호 입력
2. '회의 참가' 버튼 클릭

4

[모바일 이용 안내] ZOOM 참가 방법



1. 오디오, 비디오 연결하여 소리와 화면이 제대로 나오는지 체크
2. 회의 참가까지 잠시 기다린 이후 안내에 따라 면접 참여

- 본 매뉴얼 사전 숙지 후 기타 궁금하거나 불편사항이 있으신 경우
11월 24일(금) 17:00까지
경영대학원 행정실로 문의주시기 바랍니다.
- 반드시 사전테스트를 진행하시기 바랍니다.

E-mail : khsb2200@khu.ac.kr
Tel : 02-961-0127~8



경희대학교 경영대학원
SCHOOL OF MANAGEMENT
KYUNG HEE UNIVERSITY